

# SIO CARNES Mercado Agroganadero de Cañuelas (MAG)

Precios e ingresos de hacienda  
Semana 51 | 18 al 22 de diciembre de 2023

El presente informe hace referencia a los precios de comercialización e ingreso de hacienda para las categorías bovinas con destino a faena. Abarca los datos informados en el sitio web del Mercado Agroganadero de Cañuelas (MAG) hasta el 22 de Diciembre y las liquidaciones ingresadas al SIO Carnes hasta el 21 de Diciembre. La semana 51 contó con tres días de operaciones habituales y un Remate Especial en el MAG; y cuatro días de operaciones en el SIO. Los precios están expresados en \$/Kilo vivo.

## Síntesis

**Precios con fuertes subas en el SIO CARNES y significativos descensos en el MAG.** Las categorías livianas exponen mayor fortaleza en el SIO CARNES y representan los descensos de precios más significativos en el MAG.

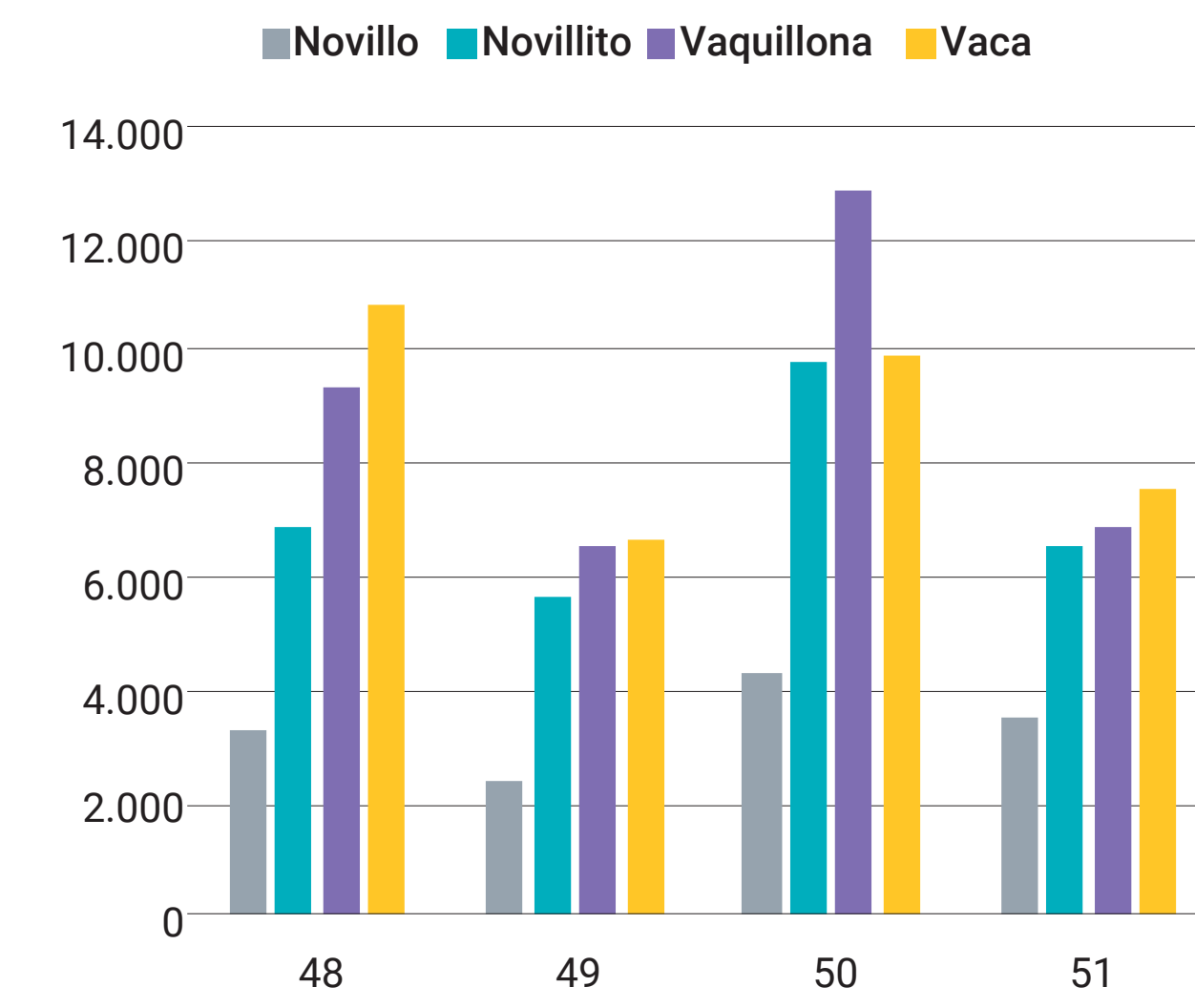
**Ingreso de Cabezas con bajas tanto en el SIO CARNES como en el MAG, aunque más pronunciadas en este último mercado.** En el SIO CARNES disminuyeron los ingresos totales esta semana luego de tres semanas en alza; mientras que en el MAG descendieron de forma significativa contrariamente al fuerte aumento de la semana anterior.

## Evolución del ingreso de hacienda y precios promedio

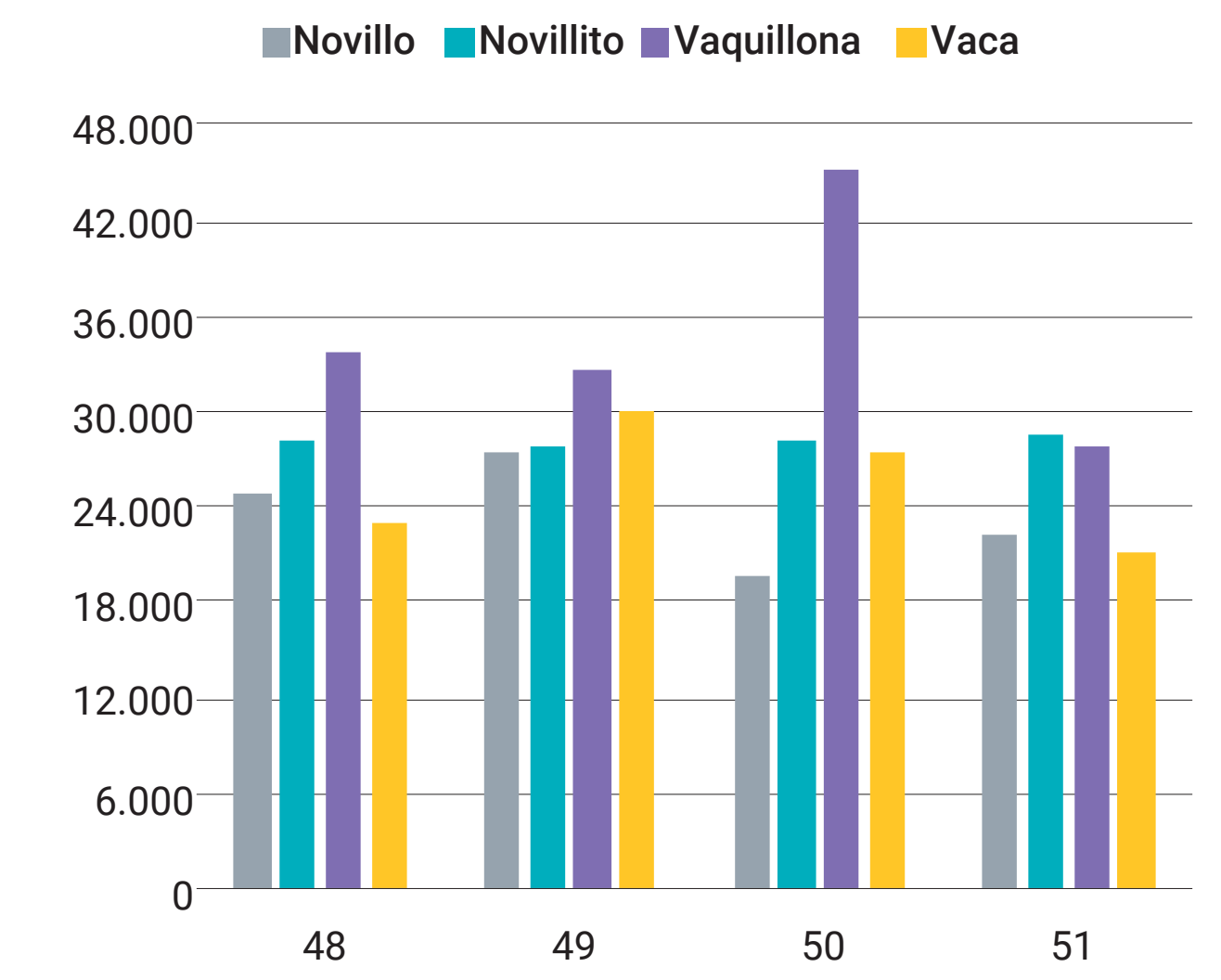
Mercados agropecuarios Monitor semanal Mercado de Hacienda								
Semana 51	Mercado Agroganadero de Cañuelas (MAG)				SIO CARNES			
	Ingresos		Precio promedio		Ingresos*		Precio promedio	
	Cab.	Var. semanal	\$/kg	Var. semanal	Cab.	Var. semanal	\$/kg	Var. semanal
Novillo	3.524	▼-17%	1.414,7	▼-14%	22.461	▲13%	1.299,0	▲12%
Novillito	6.514	▼-34%	1.414,3	▼-17%	28.672	▲1%	1.273,4	▲17%
Vaquillona	6.904	▼-46%	1.345,1	▼-17%	27.956	▼-38%	1.268,2	▲17%
Vaca	7.511	▼-24%	1.019,5	▼-2%	21.175	▼-23%	1.042,4	▲10%
<b>Total</b>	<b>24.453</b>	<b>▼-34%</b>	-	-	<b>100.264</b>	<b>▼-17%</b>	-	-

Fuente: Sitio web MAG | Fuente: SIO CARNES  
\*Los datos del SIO CARNES son provisorios y sujetos a modificaciones.

Ingresos MAG (cabezas)

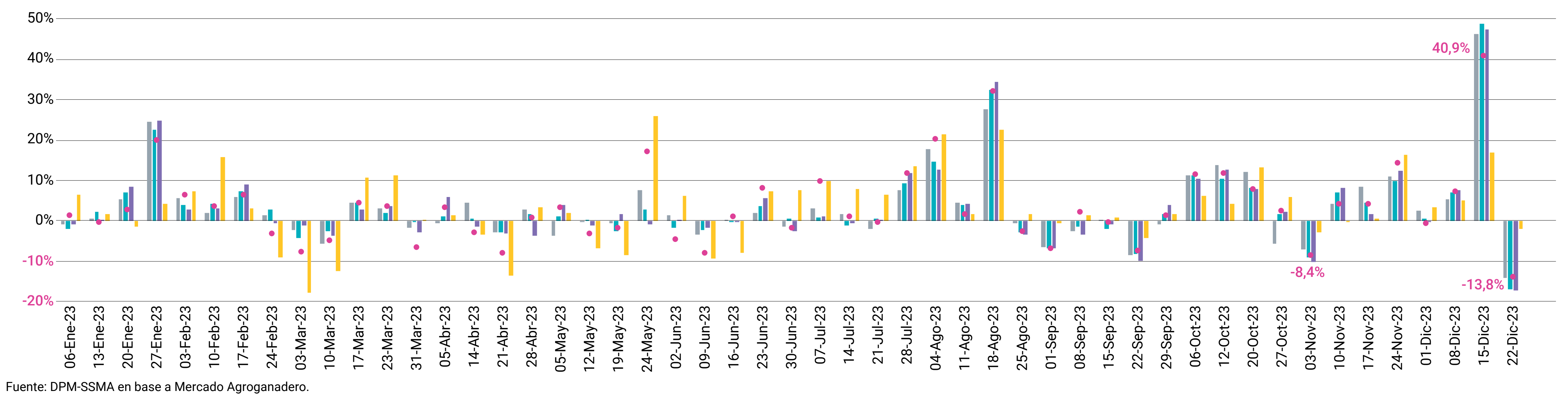


Ingresos SIO CARNES (cabezas)



## Mercado Agroganadero | Precios por categoría e IGMA

Variaciones semanales



Fuente: DPM-SSMA en base a Mercado Agroganadero.

## Precios

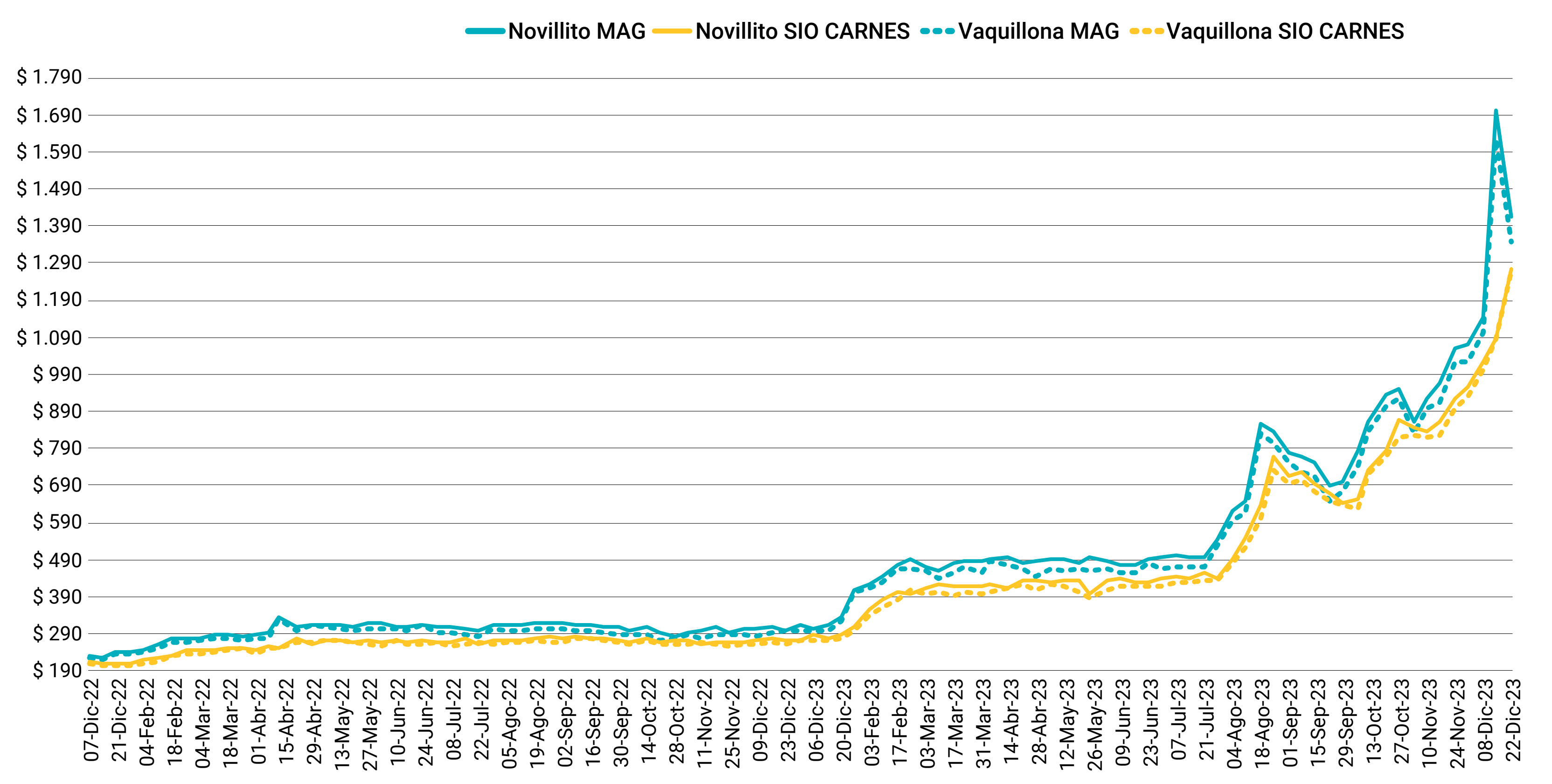
### Novillo y Vaca

Los precios promedio del **Novillo** y de la **Vaca** mostraron importantes subas en el SIO CARNES y significativos descensos en el MAG. Los precios de ambas categorías llevan seis semanas de aumento en el SIO CARNES mientras que en el MAG descienden luego de una semana previa en alza.

**Novillo.** En el SIO CARNES el precio (\$1.299,0) sube considerablemente (+12,3%) alcanzando el máximo valor observado en moneda corriente; mientras que en el MAG se registra un fuerte descenso (-14,1%) en el precio (\$1.414,6).

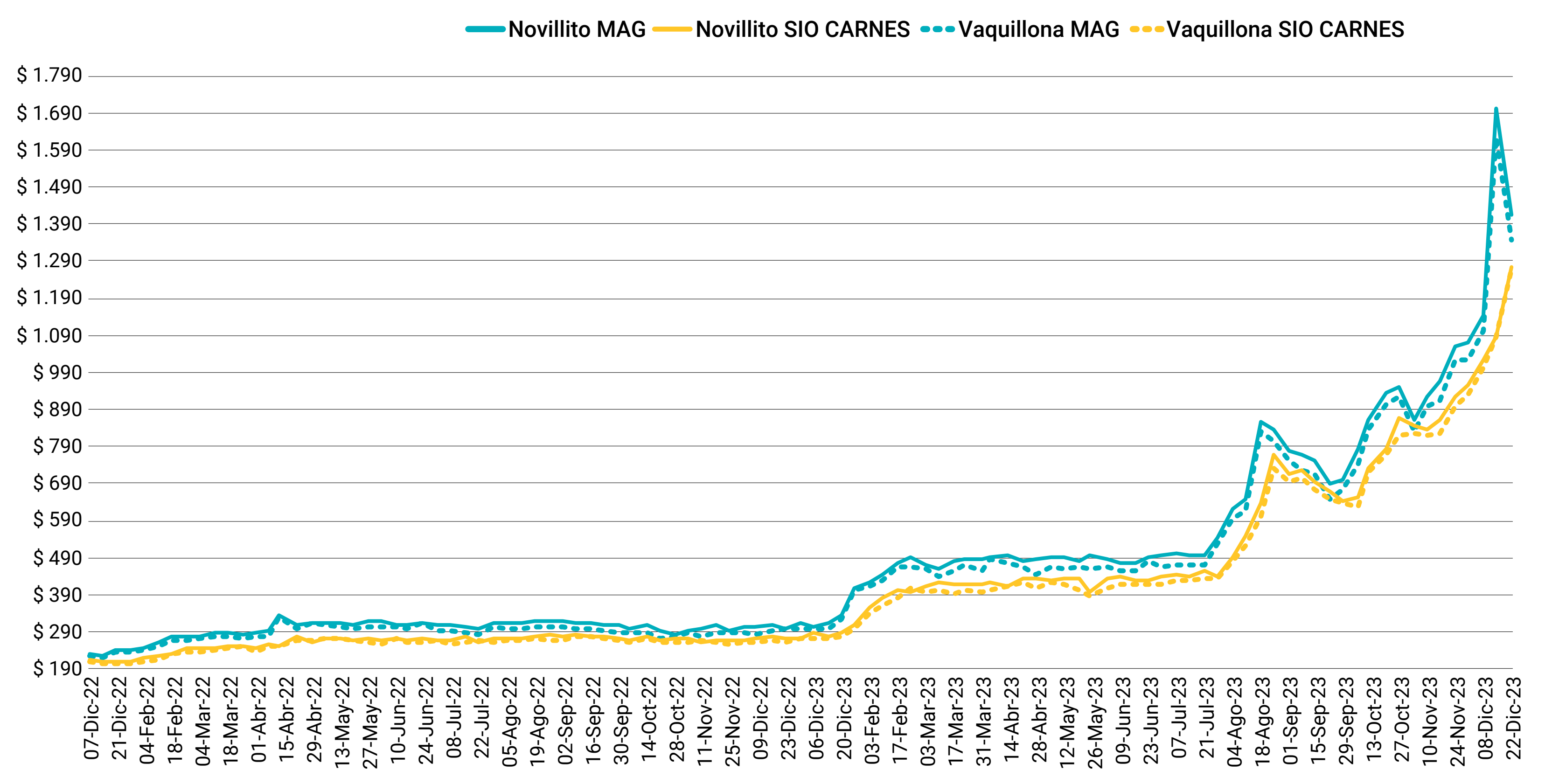
**Vaca.** En el SIO CARNES el precio (\$1.042,4) aumenta (+10,1%) llevando el valor a un nuevo máximo corriente; contrario a lo observado en el MAG donde la cotización (\$1.019,5) baja (-2,0%) moderadamente.

### Precios semanales de novillito y vaquillona (\$/Kg. vivo)



Fuente: DPM-SSMA en base a SIO CARNES y MAG.

### Precios semanales de novillito y vaquillona (\$/Kg. vivo)



Fuente: DPM-SSMA en base a SIO CARNES y MAG.

## Ingreso de cabezas

**El ingreso de cabezas desciende tanto en el SIO CARNES como en el MAG.** El SIO CARNES baja la comercialización esta semana como consecuencia de menores ingresos en la **Vaquillona** y la **Vaca**, contrario a lo observado en el **Novillo** y el **Novillito**. En el MAG, se registró una importante disminución en la entrada total de hacienda de todas categorías, especialmente en la **Vaquillona**.

**SIO Carnes.** El descenso semanal alcanzó el 17%, siendo 5% inferior al promedio de las últimas 4 semanas. La **Vaquillona** muestra ingresos promedio 38% inferiores a los de la semana previa, mientras que la entrada de la categoría **Vaca** (-22%) disminuye en menor medida. Por su parte, las dos restantes categorías aumentan la cantidad de animales comercializados, en mayor proporción el **Novillo** (+13%) que el **Novillito** (+1%).

**MAG.** El movimiento semanal marcó una baja del 34%, resultando 11% menor al promedio de las últimas 4 semanas. La **Vaquillona** (-46%) registra un considerable descenso semanal seguida por el **Novillito** (-34%) y la **Vaca** (-24%). Por su parte, el **Novillo** (-17%) es la categoría que menos baja la cantidad de hacienda comercializada, resultando igualmente significativa.

## Otras referencias de precios

### Remates

Los precios comercializados en remates del interior que se exhiben buscan ser orientativos y como referencia adicional al SIO CARNES y MAG para una mejor interpretación de la dinámica del mercado.

Para la semana de referencia se relevan **once remates** que involucran un total de **7.912 animales** para las categorías bajo análisis.

Córdoba - Coronel Moldes				
19 de diciembre - 3.763 cabezas				
Categorías	Cabezas	P. Kilo Min.	P. Kilo Máx.	P. Kilo Prom.
Vacas gordas	767	\$ 940,0	\$ 1.300,0	\$ 1.079,1
Toros	17	\$ 940,0	\$ 1.400,0	\$ 1.352,4
Novillitos	568	\$ 1.520,0	\$ 1.650,0	\$ 1.577,3
Novillos	378	\$ 1.300,0	\$ 1.550,0	\$ 1.491,6
Vaquillonas	2.033	\$ 1.180,0	\$ 1.675,0	\$ 1.563,5

Córdoba - Río Cuarto				
18 de diciembre - 977 cabezas				
Categorías	Cabezas	P. Kilo Min.	P. Kilo Máx.	P. Kilo Prom.
Vacas gordas	977	\$ 800,0	\$ 1.100,0	\$ 1.026,9

La Pampa - Macachín				
19 de diciembre - 927 cabezas				
Categorías	Cabezas	P. Kilo Min.	P. Kilo Máx.	P. Kilo Prom.
Vacas gordas	101	\$ 1.100,0	\$ 1.250,0	\$ 1.203,0
Vaca Manuf./Conserva	217	\$ 650,0	\$ 1.040,0	\$ 956,3
Novillitos	69	\$ 1.400,0	\$ 1.450,0	\$ 1.437,0
Novillos	304	\$ 1.100,0	\$ 1.510,0	\$ 1.411,8
Vaquillonas	236	\$ 1.050,0	\$ 1.430,0	\$ 1.350,5

Buenos Aires - Coronel Brandsen				
20 de diciembre - 606 cabezas				
Categorías	Cabezas	P. Kilo Min.	P. Kilo Máx.	P. Kilo Prom.
Vacas gordas	174	\$ 1.120,0	\$ 1.250,0	\$ 1.194,7
Vaca Manuf./Conserva	432	\$ 880,0	\$ 1.100,0	\$ 1.032,8

Buenos Aires - Rauch				
21 de diciembre de 2023 - 458 cabezas				
Categorías	Cabezas	P. Kilo Min.	P. Kilo Máx.	P. Kilo Prom.
Vacas gordas	126	\$ 1.080,0	\$ 1.250,0	\$ 1.181,7
Vaca Manuf./Conserva	251	\$ 700,0	\$ 1.090,0	\$ 1.014,4
Novillos	4	\$ 1.100,0	\$ 1.260,0	\$ 1.190,0
Vaquillonas	77	\$ 1.080,0	\$ 1.220,0	\$ 1.122,6

Buenos Aires - Carhué				
19 de diciembre - 286 cabezas				
Categorías	Cabezas	P. Kilo Min.	P. Kilo Máx.	P. Kilo Prom.
Vacas gordas	91	\$ 1.100,0	\$ 1.300,0	\$ 1.200,0
Vaca Manuf./Conserva	162	\$ 700,0	\$ 1.070,0	\$ 952,2
Novillitos	11	\$ 980,0	\$ 1.250,0	\$ 1.074,9
Novillos	11	\$ 980,0	\$ 1.450,0	\$ 1.299,3
Vaquillonas	11	\$ 1.100,0	\$ 1.400,0	\$ 1.274,6

Buenos Aires - Azul				
20 de diciembre - 260 cabezas				
Categorías	Cabezas	P. Kilo Min.	P. Kilo Máx.	P. Kilo Prom.
Vacas gordas	94	\$ 1.000,0	\$ 1.200,0	\$ 1.114,9
Vaca Manuf./Conserva	166	\$ 870,0	\$ 1.100,0	\$ 1.001,6

Buenos Aires - Tandil				
20 de diciembre - 236 cabezas				
Categorías	Cabezas	P. Kilo Min.	P. Kilo Máx.	P. Kilo Prom.
Vacas gordas	26	\$ 1.050,0	\$ 1.190,0	\$ 1.138,5
Vaca Manuf./Conserva	45	\$ 850,0	\$ 1.100,0	\$ 1.008,4
Novillitos	107	\$ 1.250,0	\$ 1.340,0	\$ 1.319,5
Novillos	8	\$ 1.200,0	\$ 1.200,0	\$ 1.200,0
Vaquillonas	50	\$ 1.270,0	\$ 1.350,0	\$ 1.319,6

Buenos Aires - Coronel Suárez				
21 de diciembre - 167 cabezas				
Categorías	Cabezas	P. Kilo Min.	P. Kilo Máx.	P. Kilo Prom.
Vacas gordas	70	\$ 1.000,0	\$ 1.210,0	\$ 1.119,4
Vaca Manuf./Conserva	70	\$ 800,0	\$ 1.030,0	\$ 929,3
Novillitos	4	\$ 1.300,0	\$ 1.300,0	\$ 1.300,0
Novillos	5	\$ 890,0	\$ 1.250,0	\$ 1.106,0
Vaquillonas	18	\$ 1.280,0	\$ 1.360,0	\$ 1.326,7

La Pampa - Victoria				
20 de diciembre - 126 cabezas				
Categorías	Cabezas	P. Kilo Min.	P. Kilo Máx.	P. Kilo Prom.
Vacas gordas	102	\$ 850,0	\$ 1.300,0	\$ 1.051,7
Vaca Manuf./Conserva	24	\$ 600,0	\$ 800,0	\$ 691,7

Buenos Aires - Bragado				
20 de diciembre - 106 cabezas				
Categorías	Cabezas	P. Kilo Min.	P. Kilo Máx.	P. Kilo Prom.
Vacas gordas	35	\$ 1.150,0	\$ 1.250,0	\$ 1.207,1
Vaca Manuf./Conserva	51	\$ 800,0	\$ 1.150,0	\$ 1.081,4
Novillos	20	\$ 1.280,0	\$ 1.400,0	\$ 1.340,0